


LUGATO

Затирка для швов на мраморе и граните



Специальная затирка для заполнения швов на покрытиях из натурального камня. Для швов шириной до 5 мм. Отвечает качеству CG1 по норме ЕС EN 13888.

Особенности

- | Специальная затирка для всех натуральных камней: не содержит кварца, не вызывает царапин на чувствительных поверхностях.
- | Цвето-, водо- и морозостойкая.
- | Для швов шириной до 5 мм.
- | Подходит к цветовой гамме силиконовых герметиков для мрамора и гранита LUGATO MARMOR+GRANIT SILICON.

Важно: для применения на ДСП, балконах, теплых полах и фасадах добавлять пластификатор LUGATO FLEX-FUGE для создания эластичной и водоотталкивающей затирки.

Применение

1. Для заполнения швов на покрытиях из натурального камня, а также для керамических покрытий с чувствительной поверхностью. Внутри и снаружи помещений, а также под водой.
2. При добавлении пластификатора FLEX-FUGE для заполнения швов на стенах и на полу на сложных основаниях, таких как: балконы, ДСП, теплые полы, а также в душевых и ваннах.



Гранит в гостиной. Уложено при помощи материалов LUGATO для мрамора и гранита.


Основы и их подготовка

Общее	Перед заделкой швов дать затвердеть клею для мрамора и гранита LUGATO MARMOR+GRANIT KLEBER в течение 3 часов.
Структура швов	Чистые, равномерно влажные, одинаковой глубины.
Подготовка швов	Удалить попавший в швы раствор или клей.


Обработка




1
Содержимое мешка (5 кг) размешать в 1,6 л чистой воды или в 1,5 л пластификатора LUGATO FLEX-FUGE. Через 5 минут перемешать еще раз.



2
Нанести заподлицо затирку в швы с помощью специальной резиновой швабры. Остатки материала удалить.



3
Дать раствору затвердеть до матового цвета. Потом промыть влажной губкой. Губку часто промывать в воде.



4
Отполировать плиточную поверхность сухой тряпкой как только раствор полностью затвердел.

Последующие работы: стыковочные, деформационные и угловые швы внутри помещения через 3 дня заделать эластичным силиконовым герметиком для мрамора и гранита LUGATO MARMOR+GRANIT SILICON.

Технические данные по продукту

Расход и эффективность в зависимости от размера плитки и шага зубчатой кельмы

Размер плитки и плит/ длина края	Ширина шва	Расход	Эффективность 5 кг материала
30,5 x 30,5 x 0,8 см	2 мм	ок. 0,15 кг/мм ²	ок. 33 м ²
30,5 x 30,5 x 1 см	2 мм	ок. 0,25 кг/мм ²	ок. 20 м ²
30,5 x 30,5 x 1 см	4 мм	ок. 0,45 кг/мм ²	ок. 11 м ²
40 x 40 x 1 см	4 мм	ок. 0,40 кг/мм ²	ок. 12,5 м ²
30,5 x 61 x 1 см	4 мм	ок. 0,25 кг/мм ²	ок. 20 м ²

Технические данные по продукту (продолжение)

Время обработки	1-2 часа
Температура работы	5-30 °C
По покрытию можно ходить через	24 часа
Швы можно герметизировать силиконом	через 3 дня силиконом для мрамора и гранита LUGATO MARMOR+GRANIT SILICON
Состав	специальный нормированный цемент, кальцитовые наполнители, пигменты, органические вещества для повышения качества и стабилизаторы
Экология	без кварцевой муки и волокон. GISCODE ZP1. С очень низкой эмиссией. PLUS (EMICODE EC 1 PLUS R)
Расфасовка	мешок 5 кг
Срок хранения	в фирменной упаковке 18 месяцев. Хранить в сухом месте
Цвета	антрацит, бежевый, темносерый, серебряно-серый, белый

Внимание

- Разница в оттенках, указанных на этикетке, и затвердевшего раствора обусловлены типографской техникой.
- Разница может возникнуть, например, в результате обработки, плитки и основания с различными впитывающими способностями. В этом мы не даем гарантии.
- При использовании раствора антрацитового цвета рекомендуется пробная заделка швов, т. к. пигменты могут перейти на плитку.
- При работе на впитывающих основаниях дополнительно смочить раствор через сутки.
- Использование жидкой синтетической добавки LUGATO FLEX-FUGE к раствору, не освобождает от необходимости нанесения гидроизоляции под плитку, например, гидроизоляции для душевых и ванн LUGATO DUSCHABDICHTUNG.
- С правом изменения цветовых оттенков.

Техника безопасности: раздражающее вещество Xi.

Раздражает слизистую оболочку глаз. Не давать детям. Не вдыхайте пыль. При попадании в глаза немедленно промыть большим количеством воды и обратиться к врачу. Во время работы надевать защитные перчатки (например, хлопчатобумажные перчатки с нитриловой пропиткой) и защитные очки/щиток для лица. При проглатывании немедленно обратиться к врачу, имея при себе упаковку или этикетку.

GISCODE ZP1. Изделие содержит цемент и вступает в сильную щелочную реакцию с водой (прибл. показатель pH 12-13). Избегать пылеобразования и брызг раствора. При необходимости запросить лист безопасности.

Мы гарантируем безупречное качество нашей продукции. Содержащаяся в данном документе информация основывается на наших знаниях и опыте, но при этом ее следует рассматривать только как общие указания, подлежащие уточнению на практическом опыте. Поэтому, прежде чем широко применять материал для определённой цели, следует проверить его на адекватность предусмотренному виду использования, принимая на себя всю полноту ответственности за последствия, связанные с применением этого материала. Информация из этого технического листа либо устные рекомендации/консультации не могут служить основанием для привлечения к юридической ответственности. При использовании продукта также необходимо руководствоваться существующими строительными нормами и соблюдать технику безопасности. С появлением этого технического листа, все предыдущие технические листы становятся недействительными. Оставляем за собой право на изменения.



Международная программа Responsible Care ("Ответственная забота") – это добровольная масштабная инициатива представителей химической промышленности, направленная на улучшение и повышение уровня технической безопасности, охраны труда и экологии, а также совершенствование продукции и процессов производства. Компания LUGATO в рамках своего членства в Ассоциации немецкой химической промышленности ответственно относится к соблюдению этих правил.